



УПРАВЛЕНИЕ ФЕДЕРАЛЬНОЙ СЛУЖБЫ  
ГОСУДАРСТВЕННОЙ СТАТИСТИКИ  
ПО КРАСНОЯРСКОМУ КРАЮ,  
РЕСПУБЛИКЕ ХАКАСИЯ И РЕСПУБЛИКЕ ТЫВА

# Индексы цен производителей в Красноярском крае



октябрь 2023 года



УПРАВЛЕНИЕ ФЕДЕРАЛЬНОЙ СЛУЖБЫ  
ГОСУДАРСТВЕННОЙ СТАТИСТИКИ  
ПО КРАСНОЯРСКОМУ КРАЮ,  
РЕСПУБЛИКЕ ХАКАСИЯ И РЕСПУБЛИКЕ ТЫВА

# Индексы цен производителей

Красноярский край

октябрь 2023 года

- 01 Индексы цен производителей промышленных товаров
- 02 Индексы цен производителей сельскохозяйственной продукции
- 03 Индексы тарифов на грузовые перевозки автомобильным транспортом

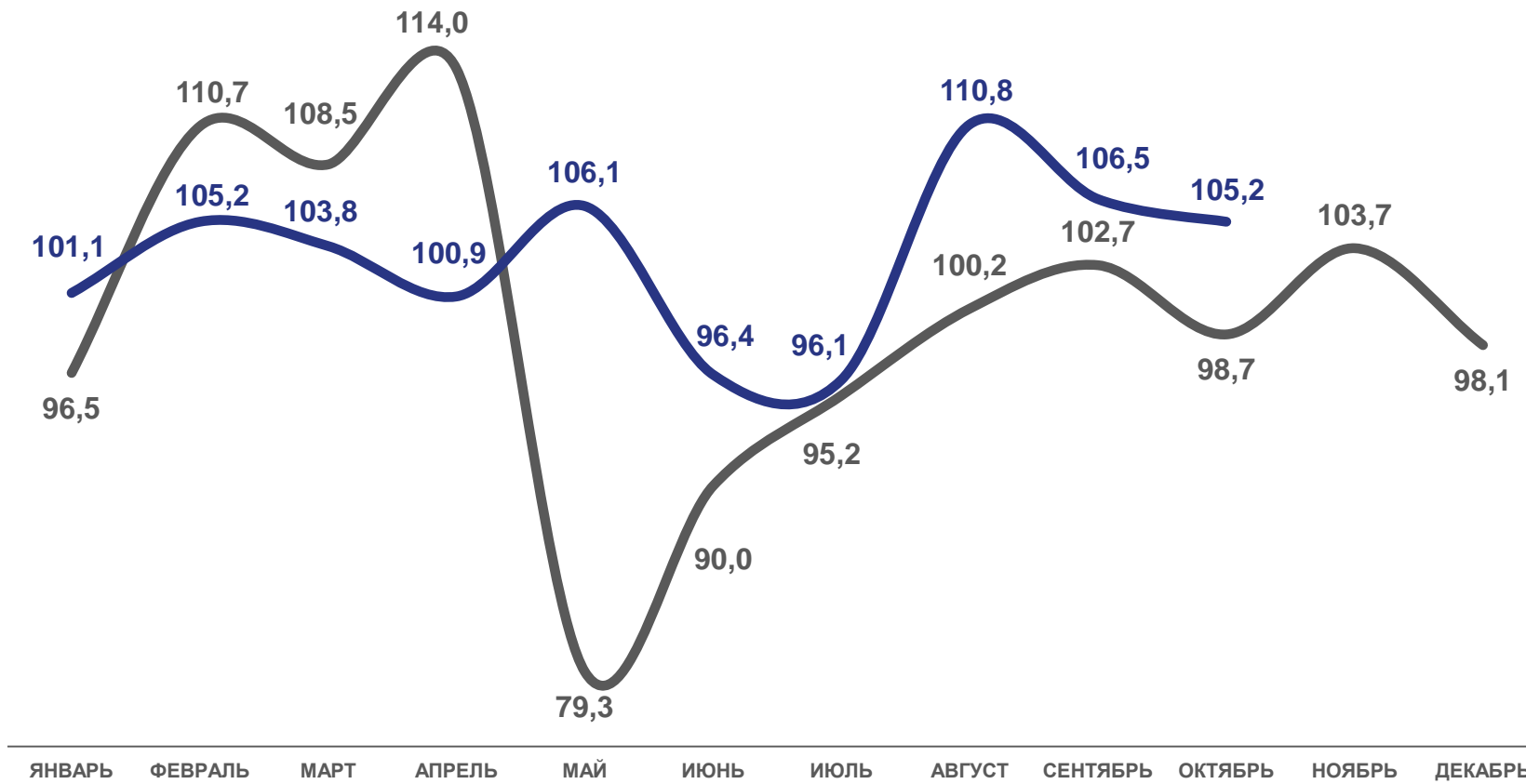
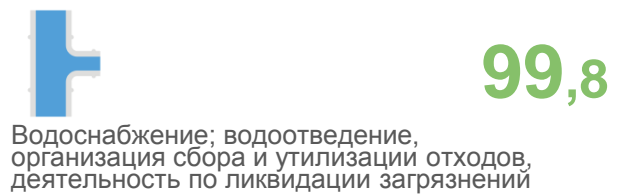
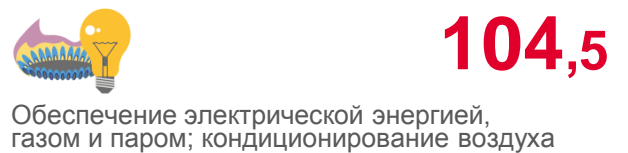
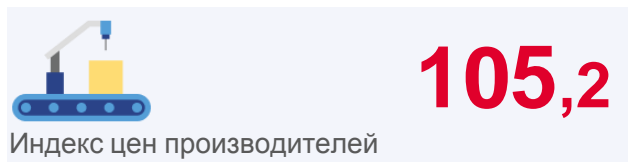
\* Ежемесячные данные оперативной статистики



# ИНДЕКСЫ ЦЕН ПРОИЗВОДИТЕЛЕЙ ПРОМЫШЛЕННЫХ ТОВАРОВ

в % к предыдущему месяцу

октябрь 2023 года в % к  
предыдущему месяцу



2022

2023

\* Индексы цен производителей промышленных товаров представлены по товарам, предназначенным для реализации на внутреннем рынке.

# ИНДЕКСЫ ЦЕН ПРОИЗВОДИТЕЛЕЙ ПРОМЫШЛЕННЫХ ТОВАРОВ

октябрь 2023 года в % к декабрю 2022 года



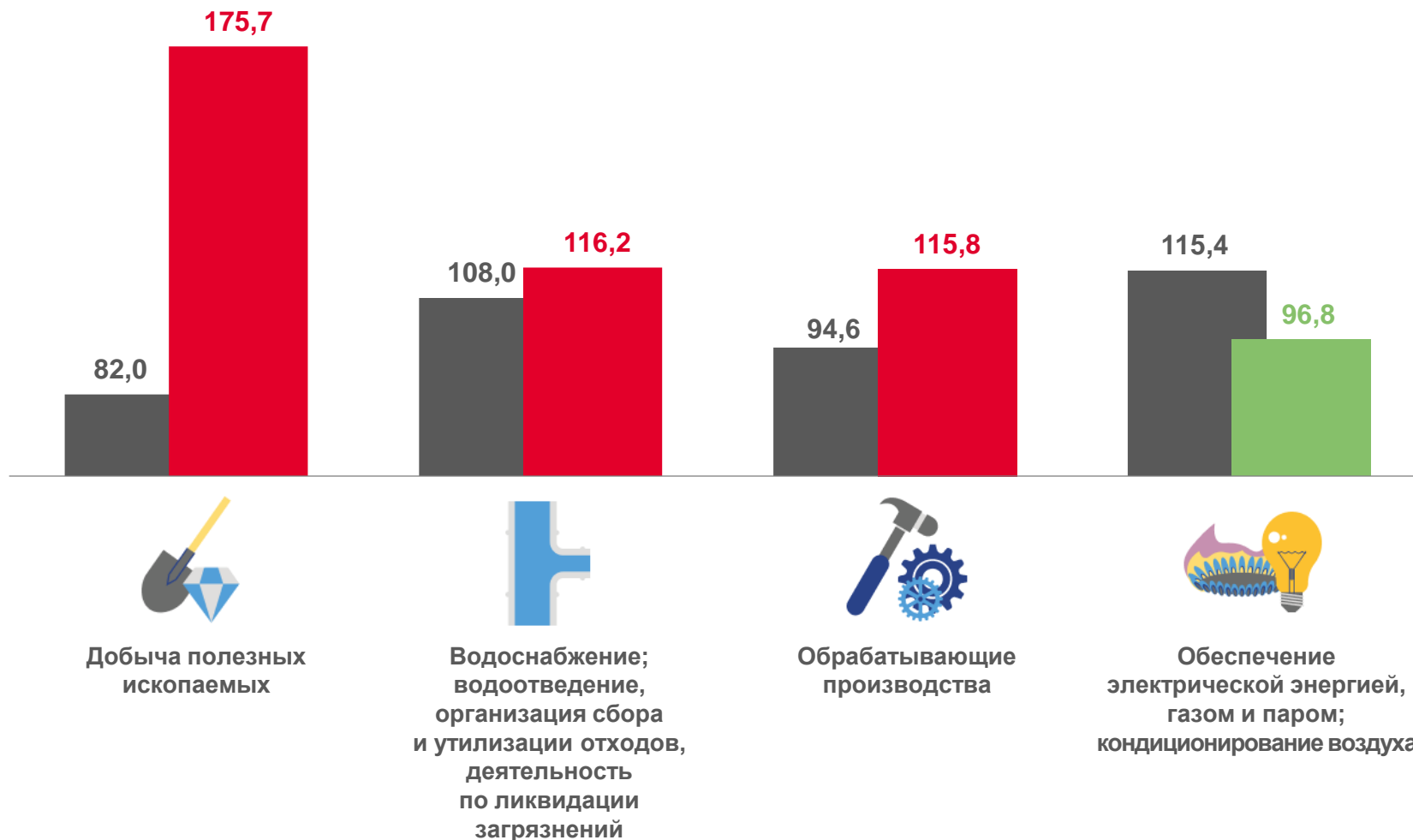
135,6

Индекс цен производителей



105,8

Индекс потребительских цен



■ октябрь 2022 года в % к декабрю 2021 года

■ октябрь 2023 года в % к декабрю 2022 года

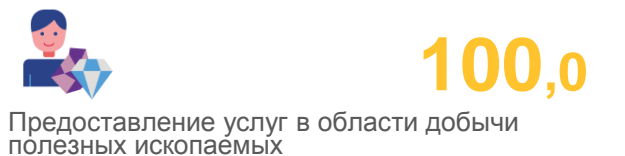
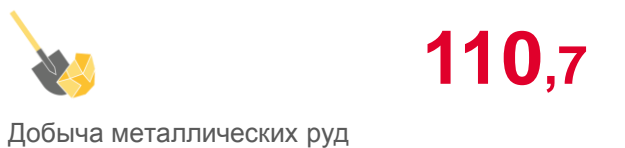
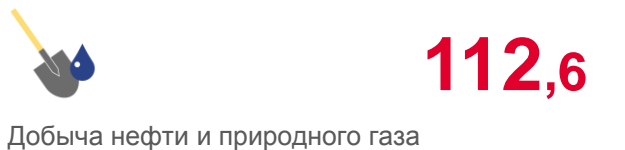
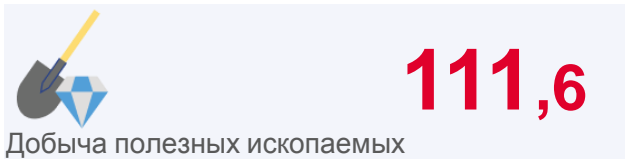
\* Индексы цен производителей промышленных товаров представлены по товарам, предназначенным для реализации на внутреннем рынке.



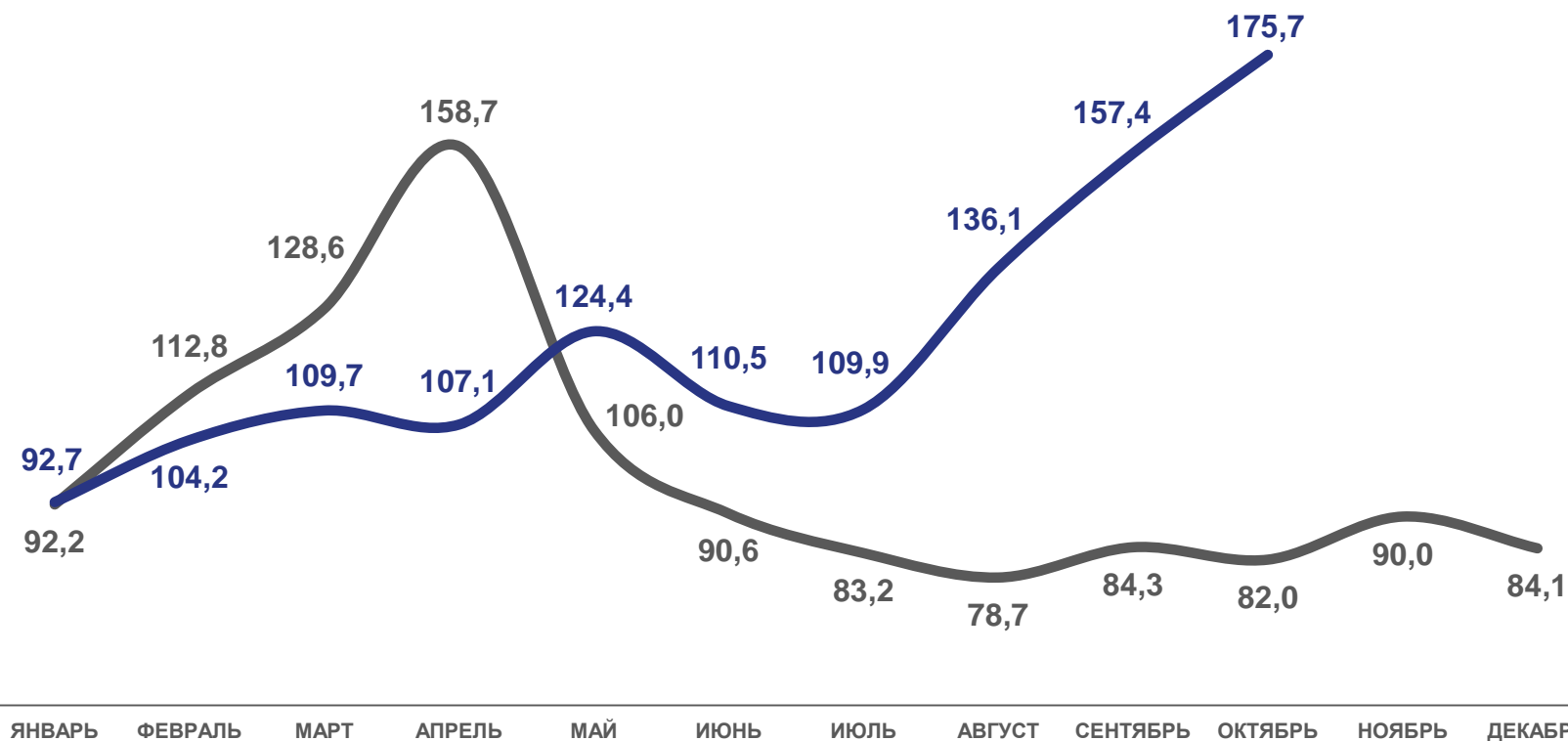
# ИНДЕКСЫ ЦЕН ПРОИЗВОДИТЕЛЕЙ

## ПО ДОБЫЧЕ ПОЛЕЗНЫХ ИСКОПАЕМЫХ

октябрь 2023 года в % к  
предыдущему месяцу



в % к декабрю предыдущего года



2022

2023

\* Индексы цен производителей промышленных товаров представлены по товарам, предназначенным для реализации на внутреннем рынке.

# ИНДЕКСЫ ЦЕН ПРОИЗВОДИТЕЛЕЙ

## ПО ОБРАБАТЫВАЮЩИМ ПРОИЗВОДСТВАМ

октябрь 2023 года в % к  
предыдущему месяцу



99,0

Обрабатывающие производства



101,4

Производство пищевых продуктов



100,2

Производство химических  
веществ и химических продуктов



100,1

Производство прочей неметаллической  
минеральной продукции



97,7

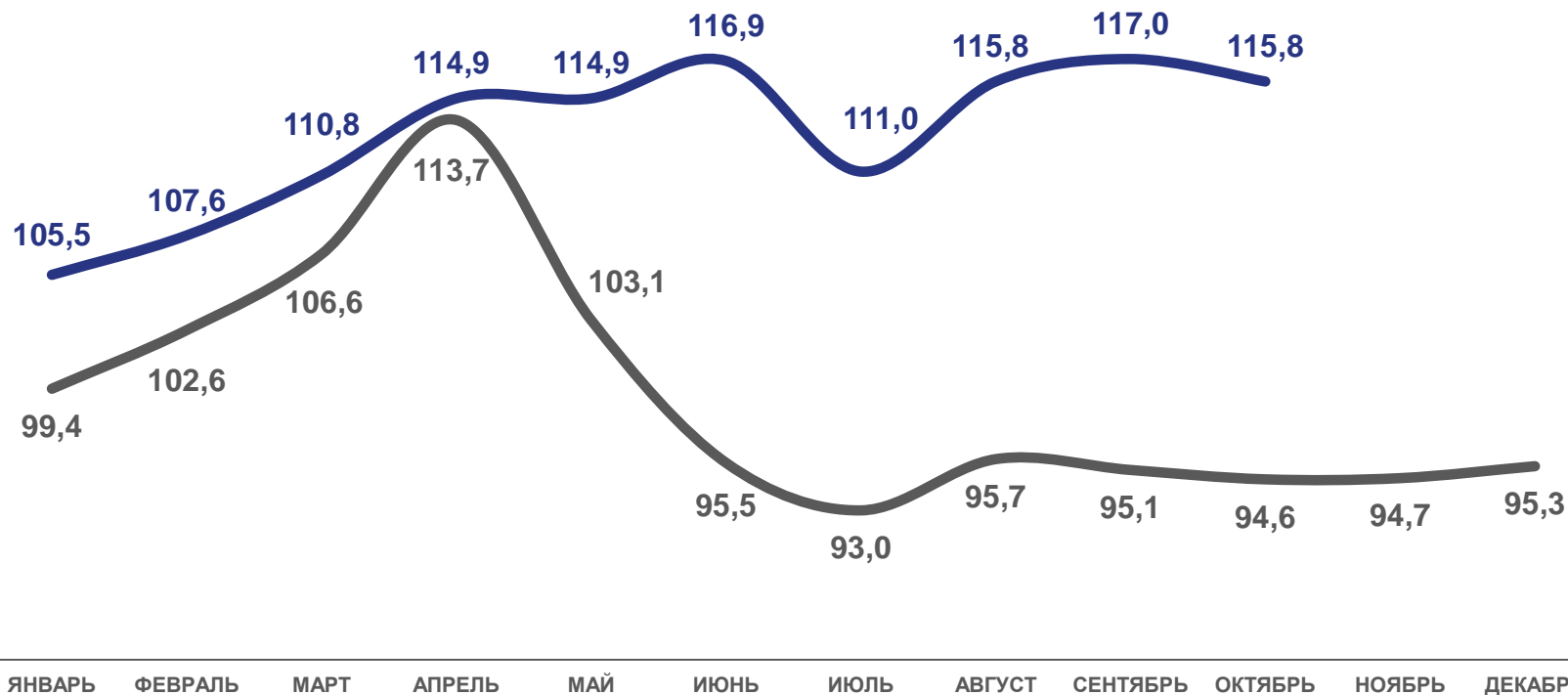
Производство металлургическое



100,2

Ремонт и монтаж машин и оборудования

в % к декабрю предыдущего года



2022

2023

\* Индексы цен производителей промышленных товаров представлены по товарам, предназначенным для реализации на внутреннем рынке.

# ИНДЕКСЫ ЦЕН ПРОИЗВОДИТЕЛЕЙ

ПО ОБЕСПЕЧЕНИЮ ЭЛЕКТРИЧЕСКОЙ ЭНЕРГИЕЙ, ГАЗОМ И ПАРОМ; КОНДИЦИОНИРОВАНИЮ ВОЗДУХА

октябрь 2023 года в % к  
предыдущему месяцу



**104,5**

Обеспечение электрической энергией,  
газом и паром; кондиционирование воздуха



**106,1**

Производство, передача и распределение  
электроэнергии



**100,0**

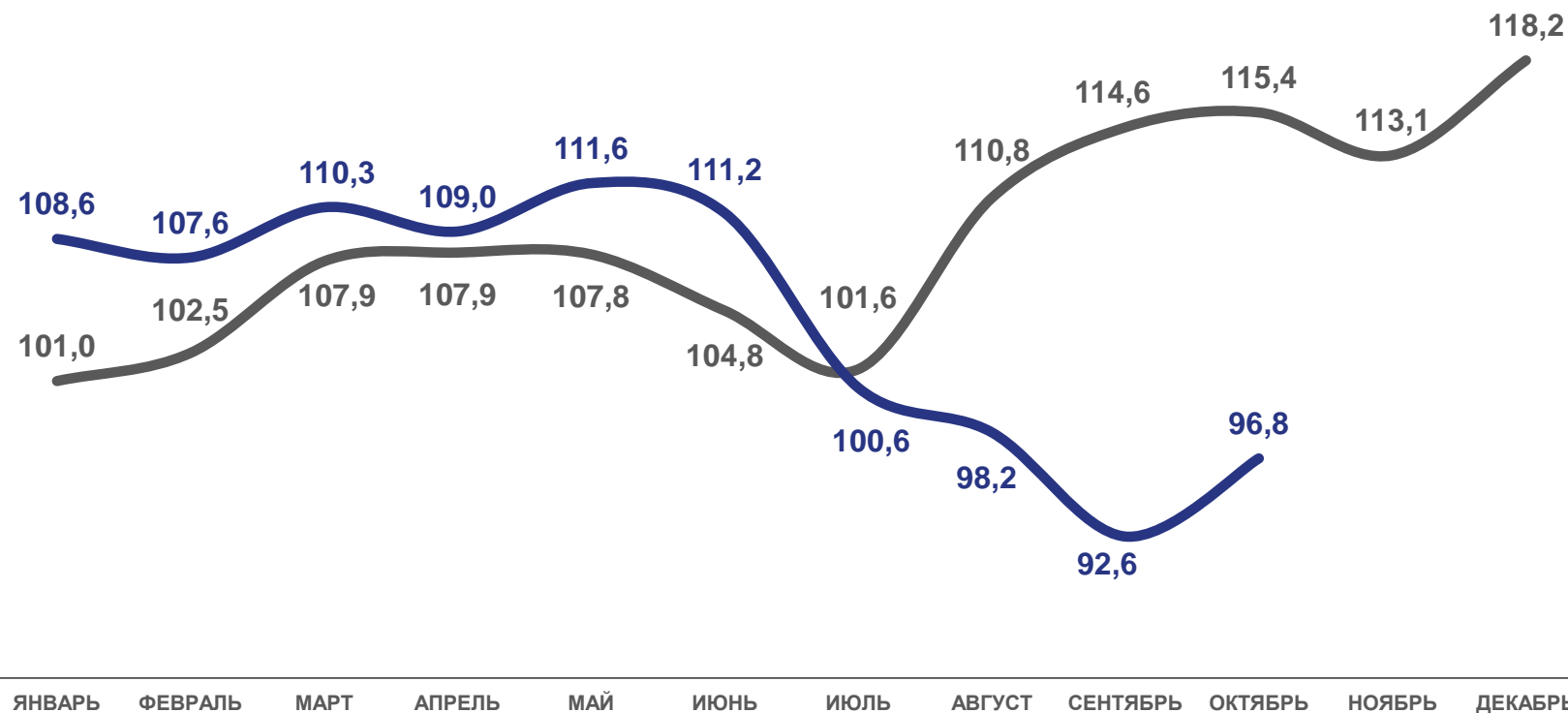
Производство и распределение  
газообразного топлива



**100,6**

Производство, передача и распределение пара  
и горячей воды; кондиционирование воздуха

в % к декабрю предыдущего года



2022

2023

\* Индексы цен производителей промышленных товаров представлены по товарам, предназначенным для реализации на внутреннем рынке.

# ИНДЕКСЫ ЦЕН ПРОИЗВОДИТЕЛЕЙ

ПО ВОДОСНАБЖЕНИЮ; ВОДООТВЕДЕНИЮ, ОРГАНИЗАЦИИ СБОРА И УТИЛИЗАЦИИ ОТХОДОВ, ЛИКВИДАЦИИ ЗАГРЯЗНЕНИЙ

октябрь 2023 года в % к  
предыдущему месяцу



99,8

Водоснабжение; водоотведение,  
организация сбора и утилизации отходов,  
деятельность по ликвидации загрязнений



100,0

Забор, очистка  
и распределение воды



100,1

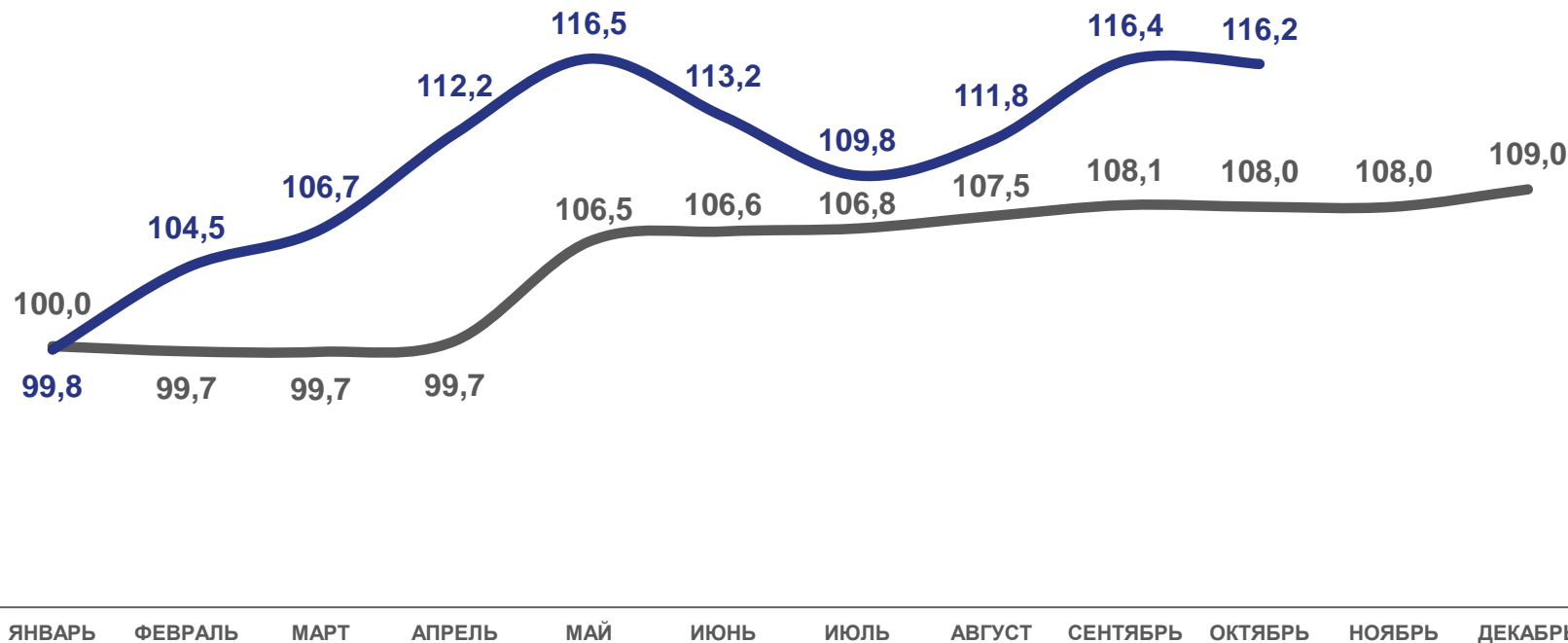
Сбор и обработка сточных вод



99,7

Сбор, обработка и утилизация отходов;  
обработка вторичного сырья

в % к декабрю предыдущего года



2022

2023

\* Индексы цен производителей промышленных товаров представлены по товарам, предназначенным для реализации на внутреннем рынке.



# ИНДЕКСЫ ЦЕН ПРОИЗВОДИТЕЛЕЙ СЕЛЬСКОХОЗЯЙСТВЕННОЙ ПРОДУКЦИИ

в % к предыдущему месяцу

октябрь 2023 года в % к  
предыдущему месяцу



**106,0**

Индекс цен производителей  
сельскохозяйственной продукции



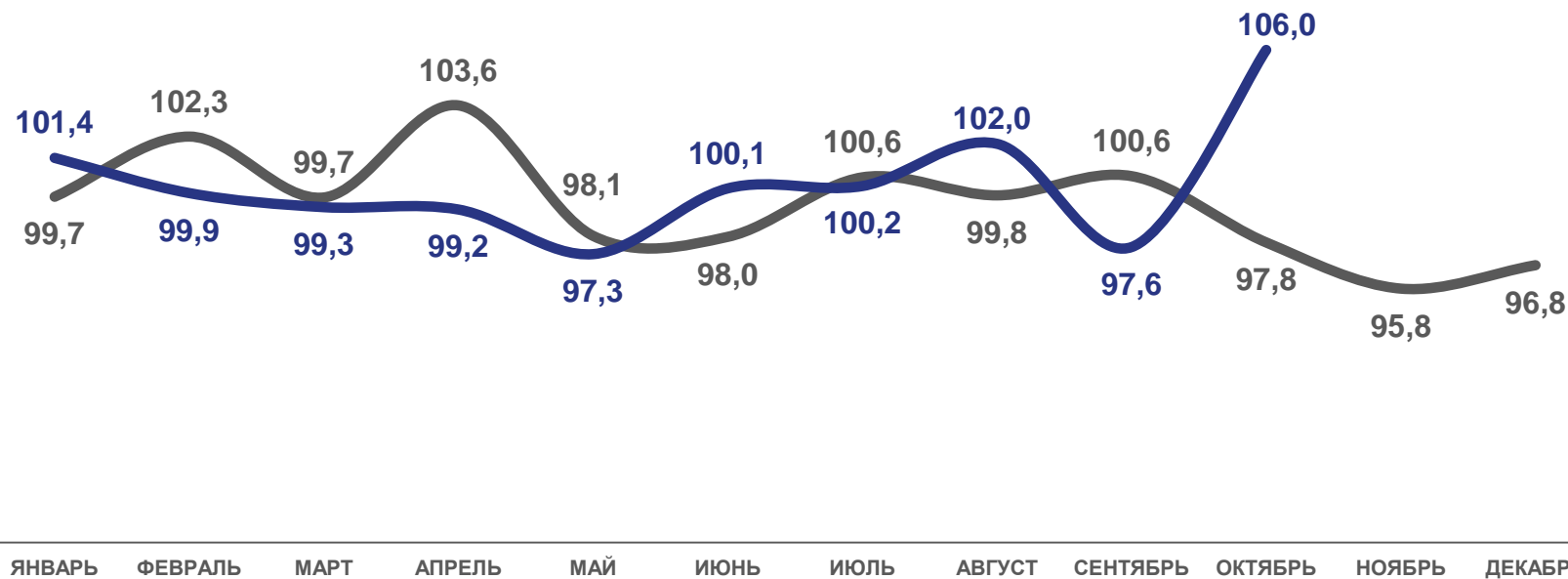
**105,2**

Растениеводство



**106,4**

Животноводство



2022

2023



# ИНДЕКСЫ ЦЕН ПРОИЗВОДИТЕЛЕЙ ПРОДУКЦИИ РАСТЕНИЕВОДСТВА

октябрь 2023 года в % к декабрю 2022 года



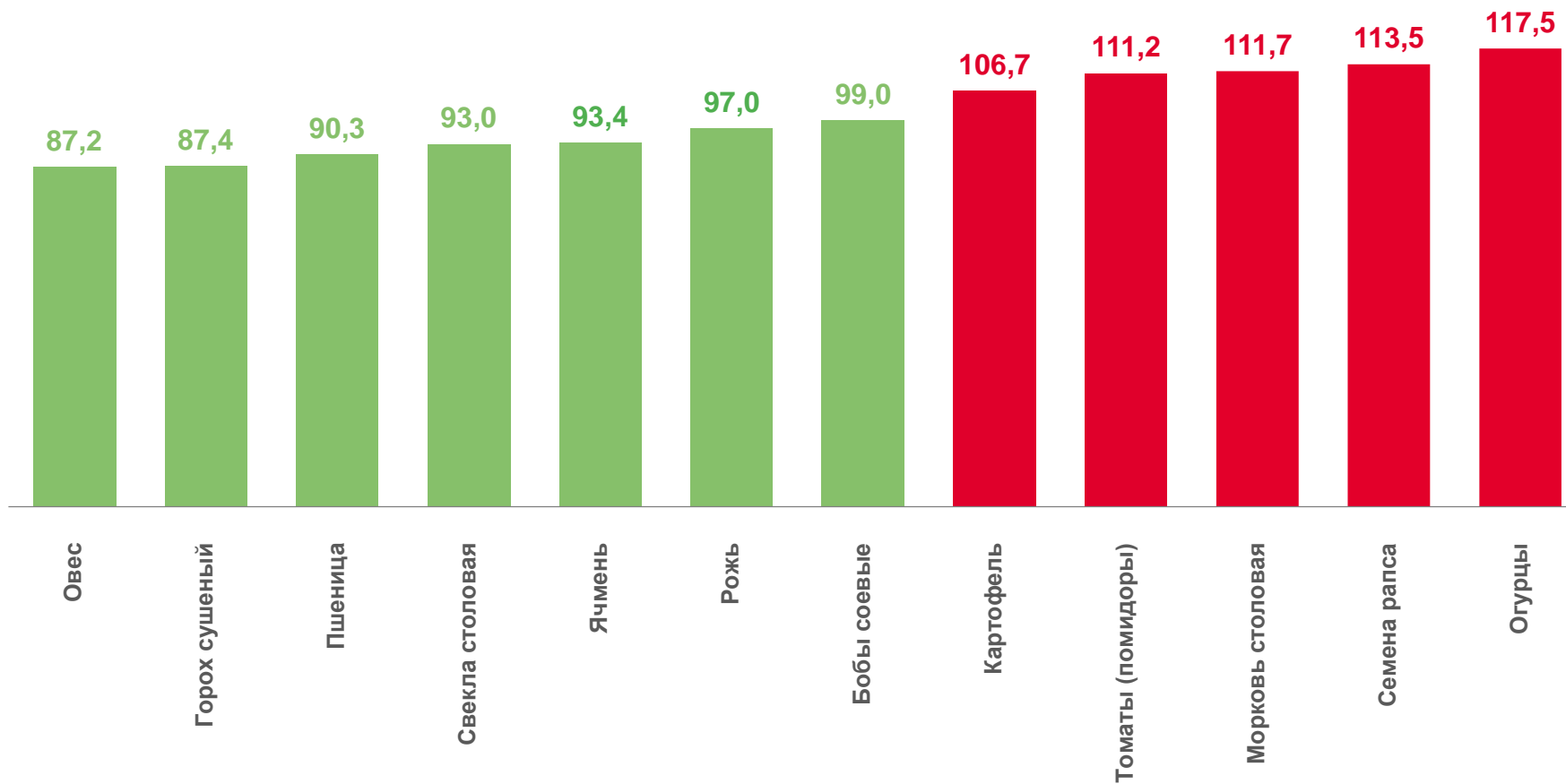
96,0

Растениеводство



105,8

Индекс  
потребительских цен



# ИНДЕКСЫ ЦЕН ПРОИЗВОДИТЕЛЕЙ ПРОДУКЦИИ ЖИВОТНОВОДСТВА

октябрь 2023 года в % к декабрю 2022 года



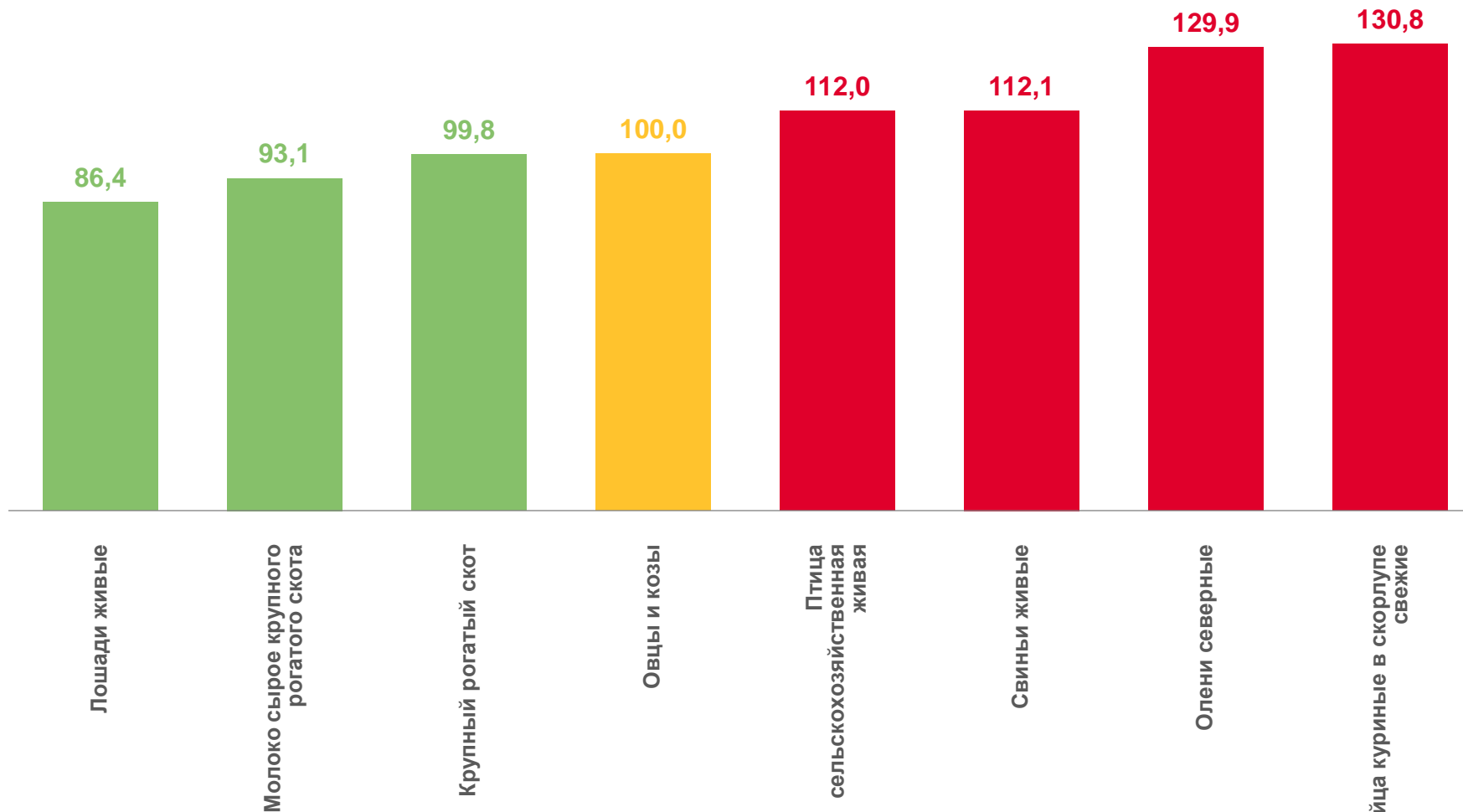
**105,9**

Животноводство



**105,8**

Индекс потребительских цен



# ИНДЕКСЫ ТАРИФОВ НА ГРУЗОВЫЕ ПЕРЕВОЗКИ АВТОМОБИЛЬНЫМ ТРАНСПОРТОМ

в % к предыдущему месяцу

октябрь 2023 года в % к  
предыдущему месяцу

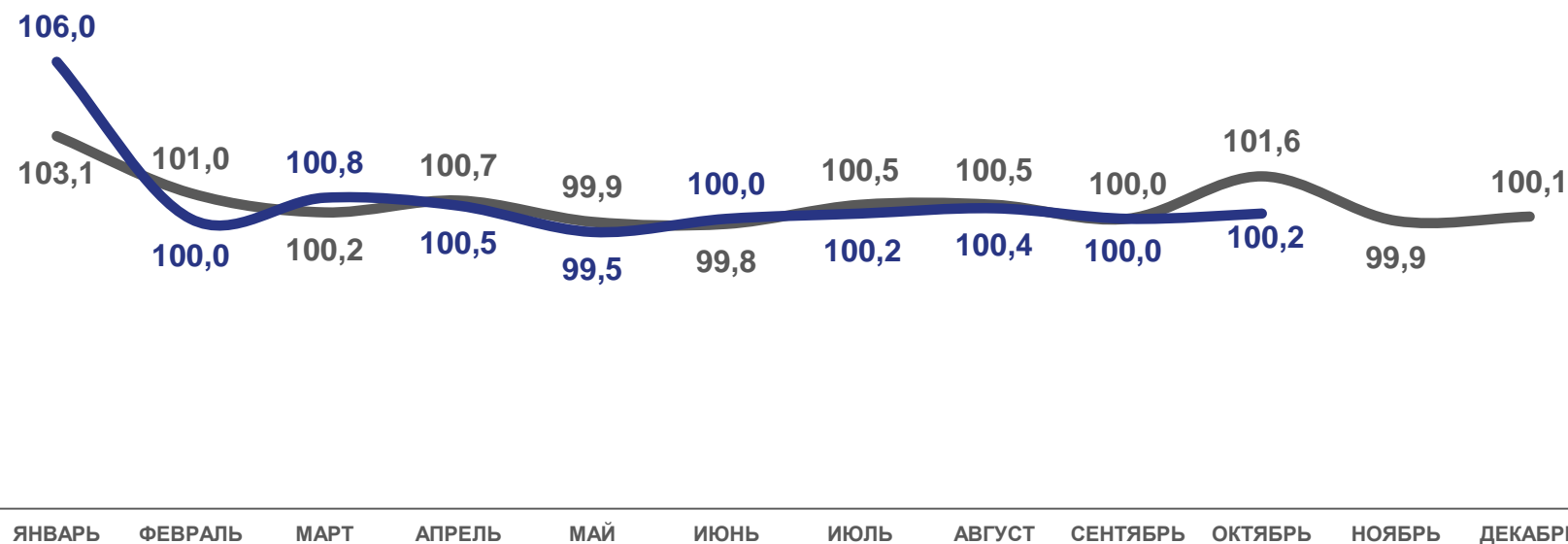


**100,2**

Автомобильный транспорт

Междугородное сообщение **100,7**

Городское и пригородное сообщение **100,0**



2022

2023

